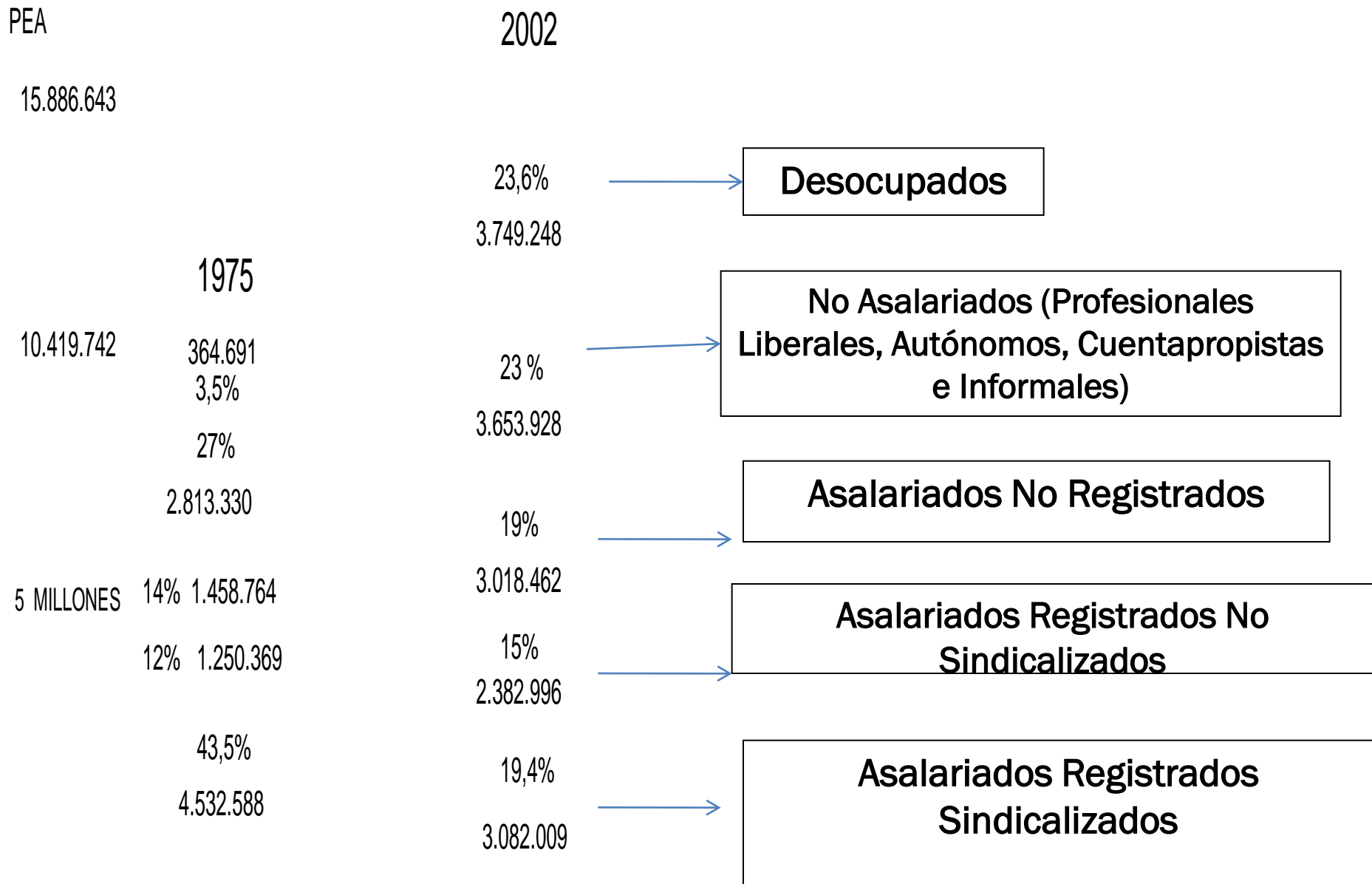


La vulnerabilidad en el Empleo Trabajadores/as Informales

Composición de la PEA 1975 - 2002



Fuente: Perez Sosto G, Romero, M (2010)

Evolución de la Tasa de Informalidad Laboral en Argentina



◆ Tasa de Informalidad Laboral en Argentina

La relación Laboral Formal

- **La relación laboral formal supone la tutela del derecho laboral y la aplicación del convenio colectivo de la actividad en la que se desempeña.**
- **Estabilidad de las remuneraciones**
- **Antigüedad en el empleo**
- **Aportes jubilatorios**
- **Registración Laboral**

Conceptualización de la informalidad

- En la década del '70, la categorización del sector informal resultaba muy homogénea. Como convención estadística a nivel internacional, se incorporó la definición del SIU (sector informal urbano), por oposición al sector formal al cual se lo caracterizaba como empleo asalariado en empresas formalmente registradas.
- El sector informal se circunscribía al trabajo por cuenta propia.
- Hoy la informalidad alcanza una variada gama de formas de empleo y actividades que son muy heterogéneas.



- Existen dos definiciones de informalidad. Por un lado, en la definición ***productiva el empleo*** informal es aquel de baja calificación, marginal, con escasa productividad y bajo nivel tecnológico.
- En la definición ***legal el empleo informal es el que no se ajusta a las reglamentaciones laborales e impositivas***, y en consecuencia al no estar registrado está privado de los beneficios provenientes de la seguridad social asociados al trabajo



EMPLEO

Empleo Informal

Empleo en el sector Informal

- Actividades domésticas: Empleo doméstico
- Trabajadores familiares en empresas no registradas
- Autoempleo independiente: Changarines, plomeros,

Empleo Informal en el Sector Formal

Empleo no Registrado

- En empresas registradas sin registración ni devengamiento de los aportes de los trabajadores

Empleo Precario

Empleo Formal: trabajadores registrados

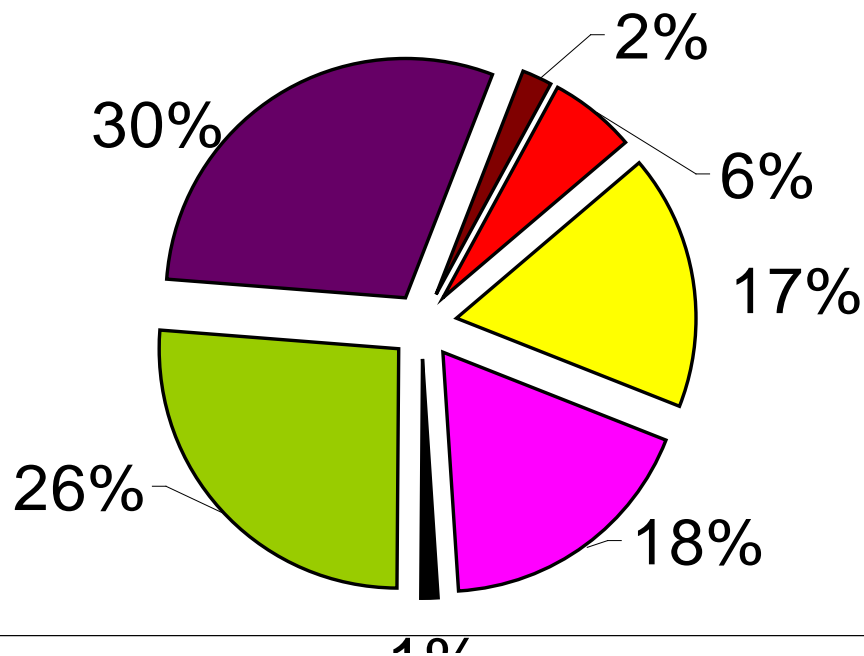
- Registrados como de media jornada trabajando la jornada completa (ej: comercio)
- Registrados con ausencia de afiliación sindical e ingreso proveniente de negociación individual.
- Falta de contrato de trabajo a tiempo indeterminado
- Subempleo horario

- Afiliación sindical, aportes y/o contribuciones a la seguridad social, contrato por tiempo indeterminado, sindicalizado, con convenios colectivos

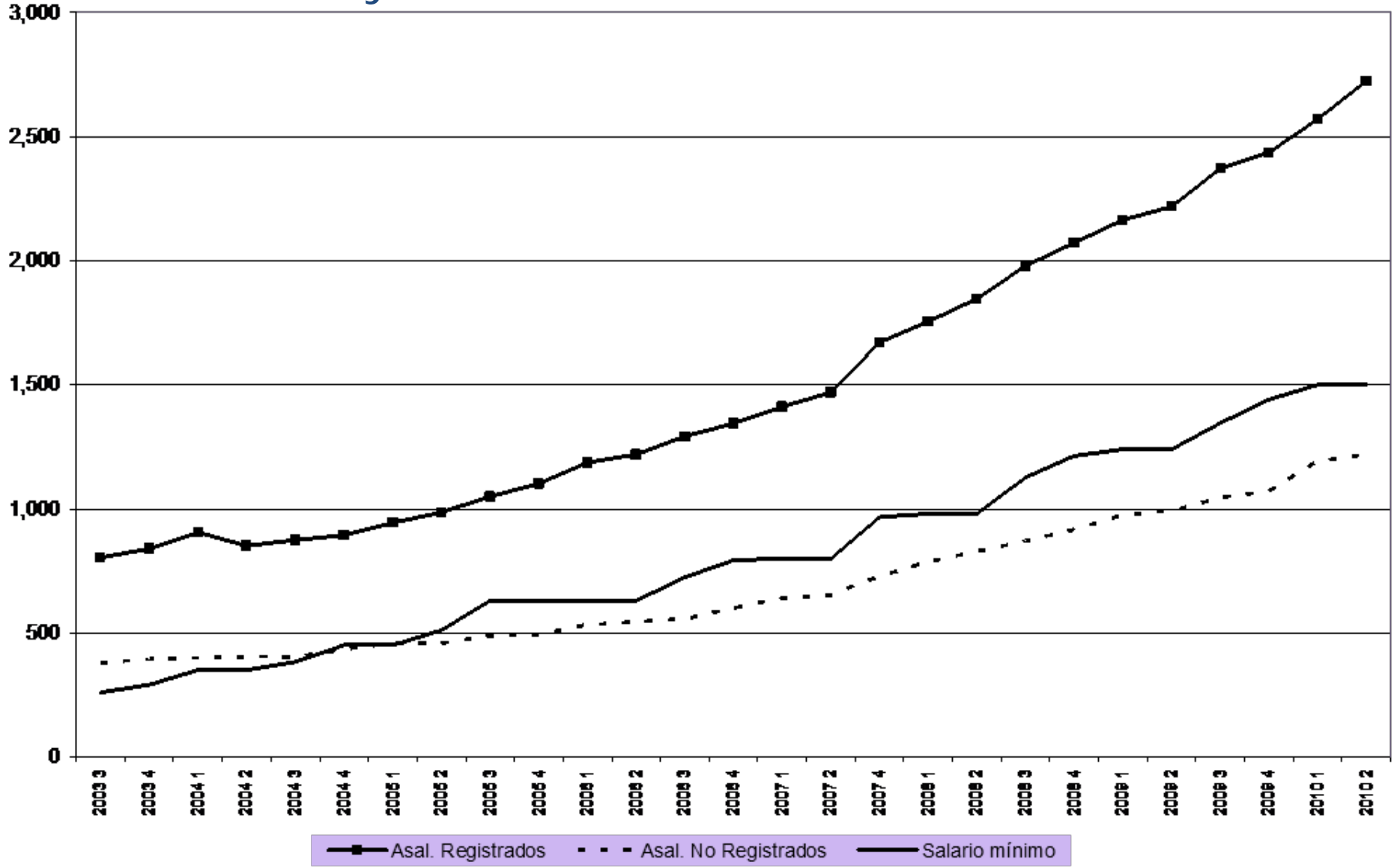
Empleo no precario

Argentina: ¿dónde se encuentran los trabajadores informales?

- Trabajadores por cuenta propia
- Asalariados Informales en Unidades Formales
- Trabajadores Familiares sin remuneración
- Asalariados sin especificar unidad
- Asalariados en Unidades Informales
- Asalariados en Hogares
- Patrones



Ingresos laborales de asalariados formales e informales y salario mínimo nominales, 2003-2010



TRABAJO NO REGISTRADO

- Existe lo que se puede denominar como informalidad “de costos”, que se genera como consecuencia de la baja productividad de cierto tipo de empresas (en general PyMEs y microempresas) y que deriva en estrategias que hacen de la evasión fiscal su principal recurso de subsistencia económica.
- En algunos casos la informalidad es efectivamente el resultado de una baja productividad, en otros, constituye un mecanismo adicional de reducción de costos, utilizado por empresas donde conviven trabajadores formales e informales.

La Informalidad Triple i

Ilegal, Inaceptable, Indignante

- Actividades que explotan a trabajadores en condiciones similares a la esclavitud.
- Sector agrícola: el 67% de los trabajadores son informales.
- No hay soluciones “económicas”, solo el control del Estado y de los respectivos sindicatos constituye una herramienta ineludible para combatir un fenómeno que no tiene causas estructurales, sino que responde a lógicas arcaicas, absolutamente condenables.

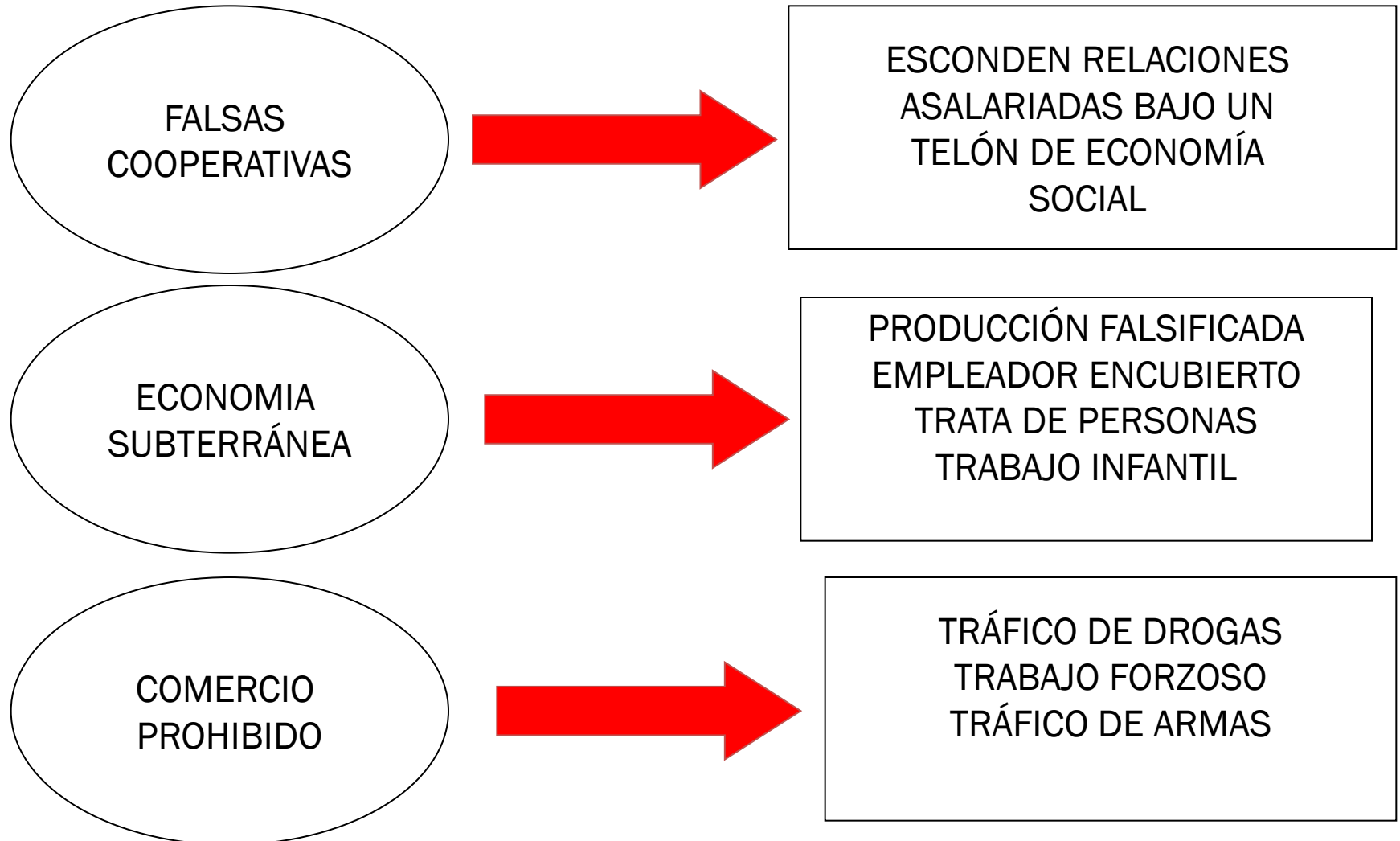
TRABAJADORES POR CUENTA PROPIA

- Alcanza al 26% de los trabajadores/as Informales.
- Las políticas estatales buscan ampliar el monotributo.
- El monotributo esconde en muchas oportunidades una relación asalariada permanente

Lo que se oculta tras la economía informal

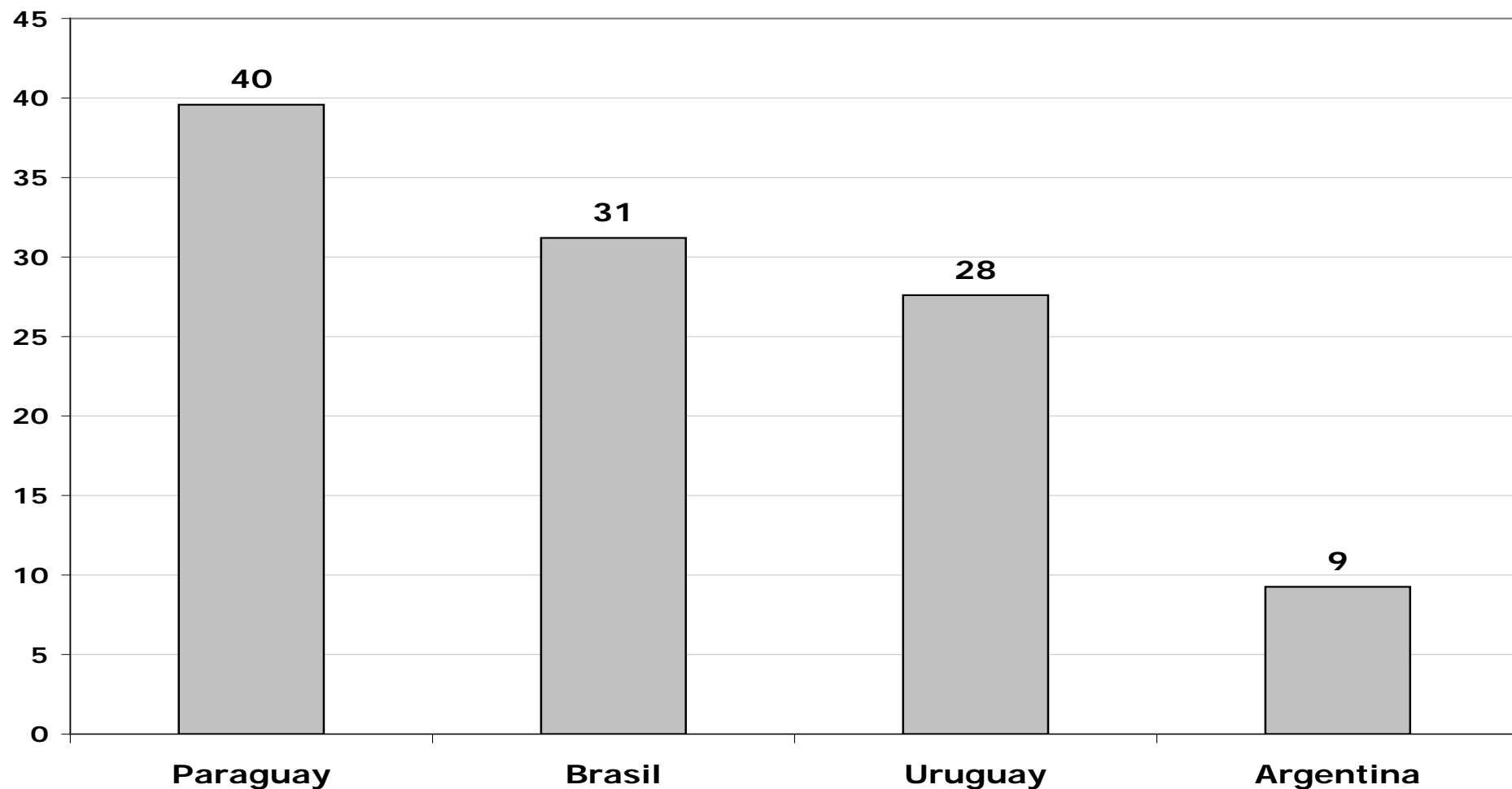


Lo que se oculta tras la economía informal

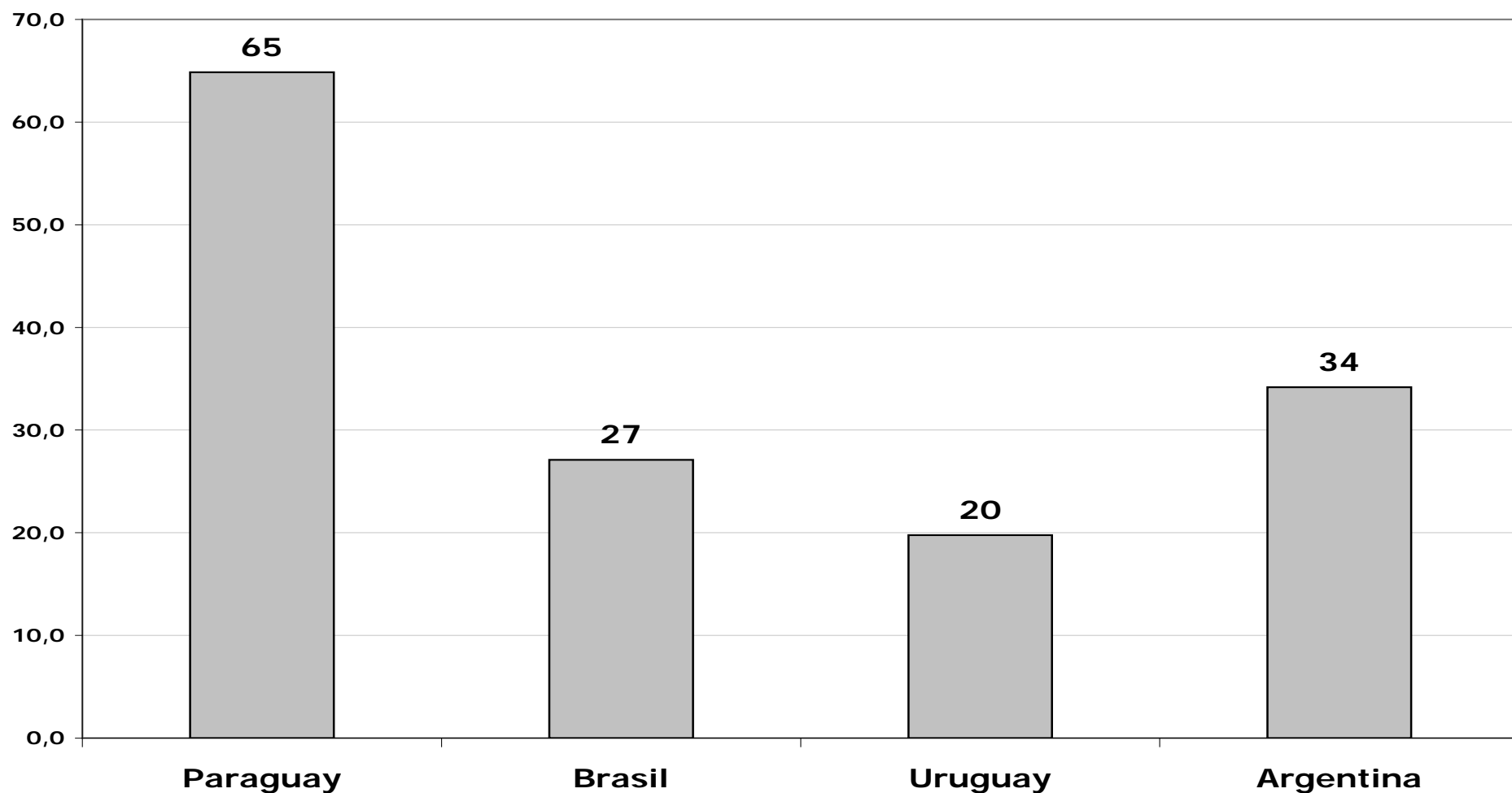


Diagnóstico de la Informalidad laboral argentina en relación al resto de los países del MERCOSUR

Subocupados que trabajan menos de 40 horas y buscan empleo. 2008.



Porcentaje de asalariados que no están cubiertos por la seguridad social. 2008

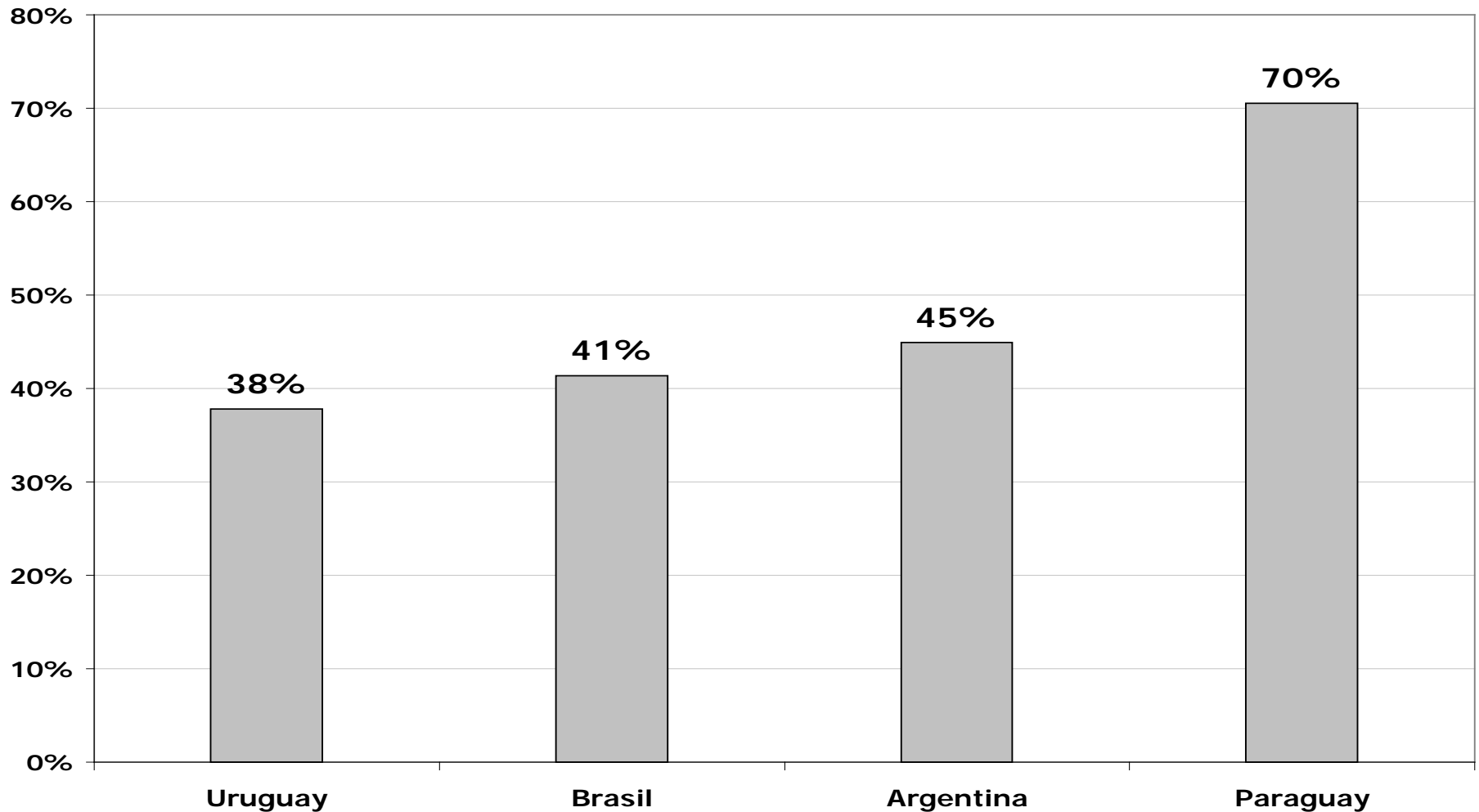


La cobertura de la seguridad social

Proporción de no cubiertos por la seguridad social (en %)

	Total	Empleados estatales	Empleo privado en empresas	Empleado doméstico
<i>Argentina</i>	34,2	6,0	34,5	86,6
<i>Brasil</i>	27,1	6,1	31,6	69,0
<i>Paraguay</i>	64,9	19,8	71,7	99,0
<i>Uruguay</i>	19,8	1,5	24,8	58,1

Porcentaje de ocupados informales. Año 2008.



MUCHAS GRACIAS
Compañeros y Compañeras